



ФЕДЕРАЛЬНАЯ СЛУЖБА
ГОСУДАРСТВЕННОЙ СТАТИСТИКИ

Индексы цен производителей промышленных товаров по Камчатскому краю



за август 2022 года



ФЕДЕРАЛЬНАЯ СЛУЖБА
ГОСУДАРСТВЕННОЙ СТАТИСТИКИ

Индексы цен производителей промышленных товаров по Камчатскому краю*

за август 2022 года

- 01 ИНДЕКСЫ ЦЕН ПРОИЗВОДИТЕЛЕЙ
ПРОМЫШЛЕННЫХ ТОВАРОВ (ВНУТРЕННИЙ
РЫНОК) И ИНДЕКСЫ ПОТРЕБИТЕЛЬСКИХ ЦЕН
- 02 ИНДЕКСЫ ЦЕН ПРОИЗВОДИТЕЛЕЙ
ПРОМЫШЛЕННЫХ ТОВАРОВ ПО ОТДЕЛЬНЫМ
ВИДАМ ЭКОНОМИЧЕСКОЙ ДЕЯТЕЛЬНОСТИ
(ВНУТРЕННИЙ РЫНОК)

* Ежемесячные данные оперативной статистики





ИНДЕКСЫ ЦЕН ПРОИЗВОДИТЕЛЕЙ* И ПОТРЕБИТЕЛЬСКИХ ЦЕН ПО КАМЧАТСКОМУ КРАЮ

август 2022г. в % к декабрю предыдущего года



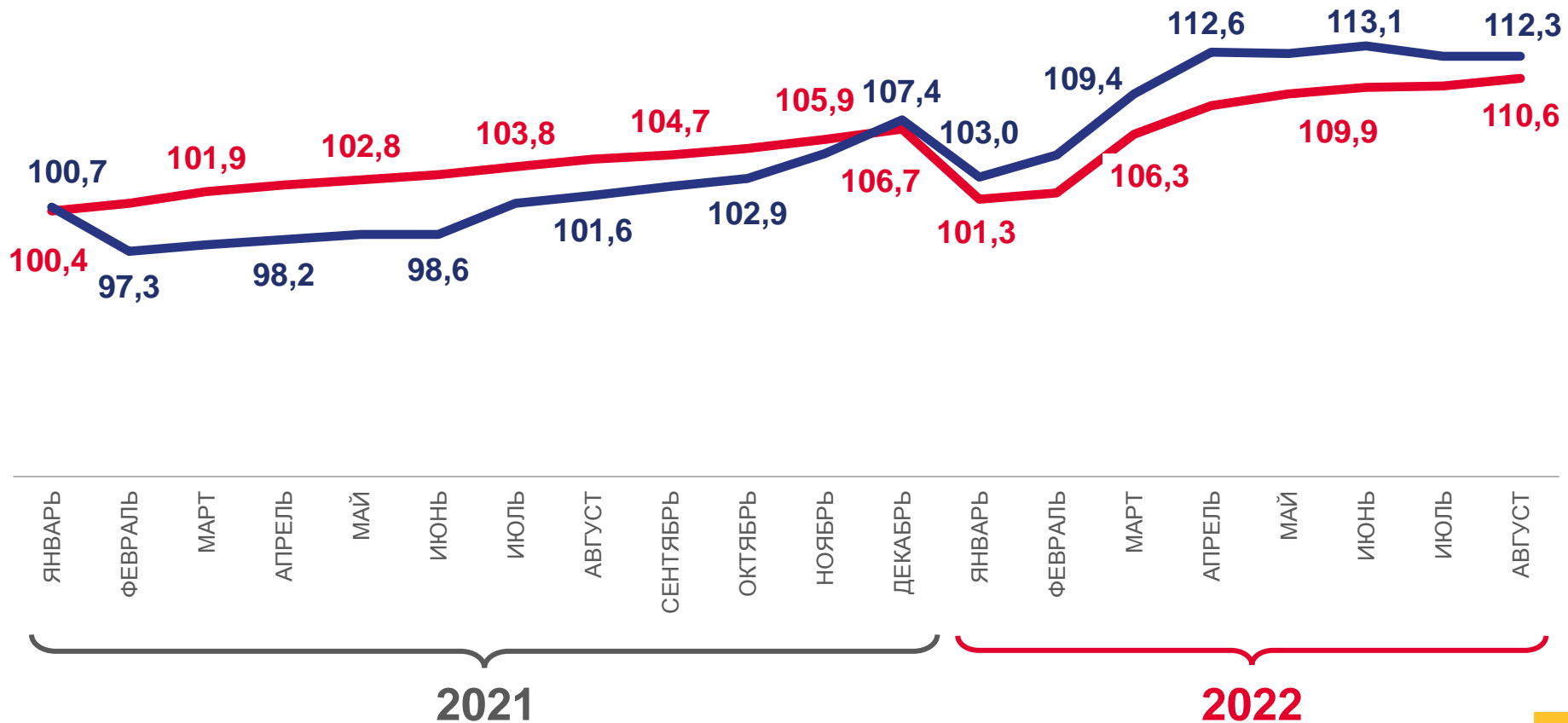
112,3

Индекс цен производителей промышленных товаров



110,6

Индекс потребительских цен



Цены производителей промышленных товаров



Потребительские цены на товары и услуги

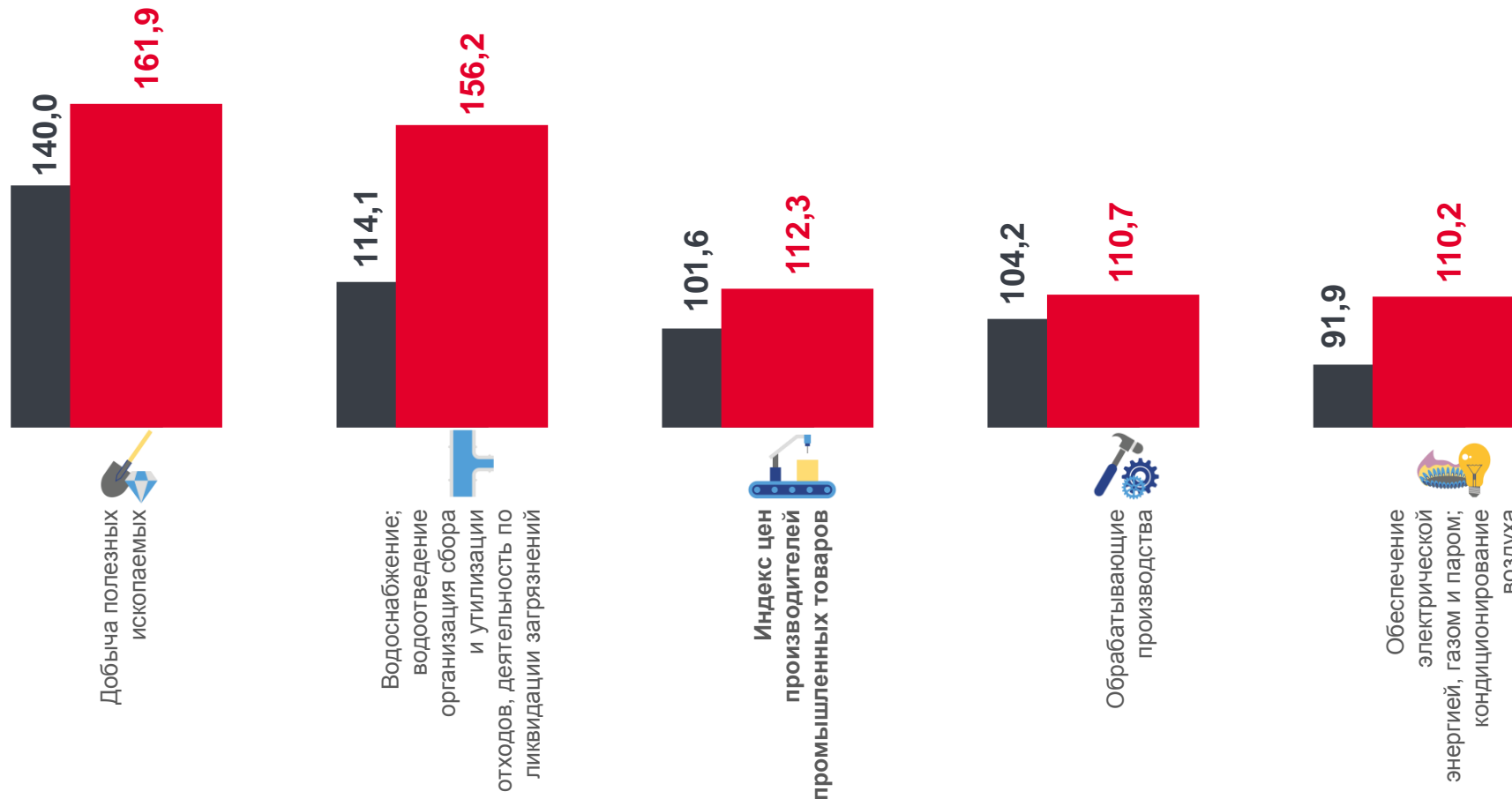
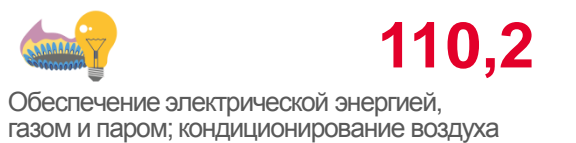

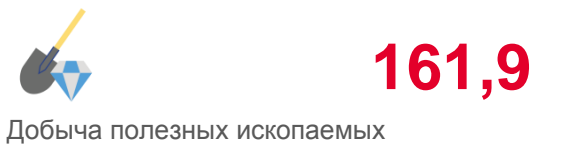
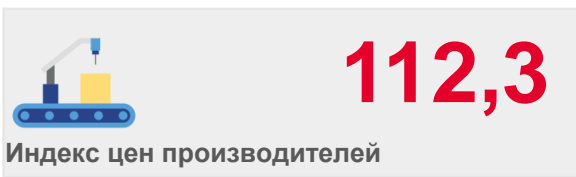


* Здесь и далее на товары, предназначенные для реализации на внутреннем рынке.



ИНДЕКСЫ ЦЕН ПРОИЗВОДИТЕЛЕЙ ПРОМЫШЛЕННЫХ ТОВАРОВ ПО КАМЧАТСКОМУ КРАЮ

август 2022г. в % к декабрю предыдущего года




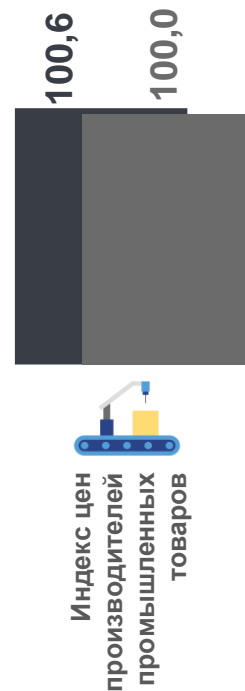
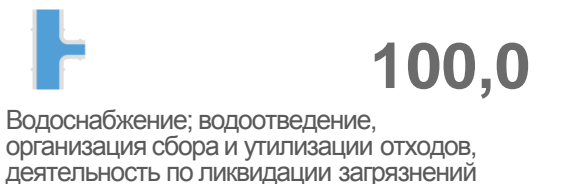
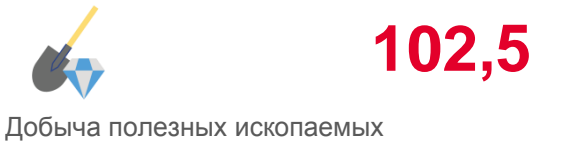
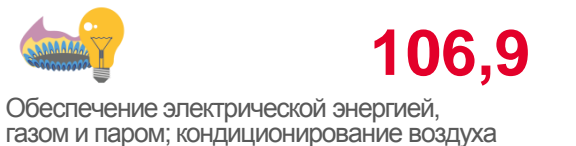
■ Август 2021г. к декабрю 2020г. ■ Август 2022г. к декабрю 2021г.





ИНДЕКСЫ ЦЕН ПРОИЗВОДИТЕЛЕЙ ПРОМЫШЛЕННЫХ ТОВАРОВ ПО КАМЧАТСКОМУ КРАЮ

август 2022г. в % к предыдущему месяцу



■ Август 2021г. к июлю 2021г.


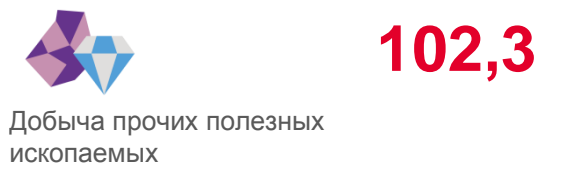

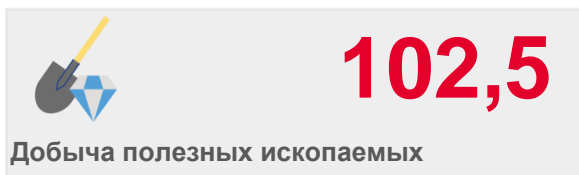
■ Август 2022г. к июлю 2022г.





ИНДЕКСЫ ЦЕН ПРОИЗВОДИТЕЛЕЙ ПО ДОБЫЧЕ ПОЛЕЗНЫХ ИСКОПАЕМЫХ ПО КАМЧАТСКОМУ КРАЮ

август 2022г. в % к предыдущему месяцу



■ Август 2021г. к июлю 2021г.

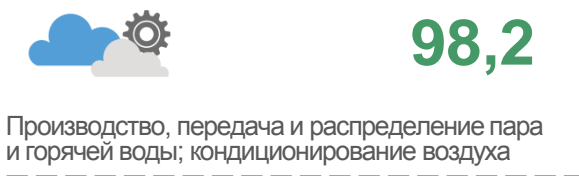


■ Август 2022г. к июлю 2022г.





ИНДЕКСЫ ЦЕН ПРОИЗВОДИТЕЛЕЙ ПО ОБЕСПЕЧЕНИЮ ЭЛЕКТРИЧЕСКОЙ ЭНЕРГИЕЙ, ГАЗОМ, ПАРОМ; КОНДИЦИОНИРОВАНИЕ ВОЗДУХА ПО КАМЧАТСКОМУ КРАЮ

август 2022г. в % к предыдущему месяцу



Производство, передача и распределение электроэнергии



Обеспечение электрической энергией, газом и паром; кондиционирование воздуха



Производство, передача и распределение пара и горячей воды; кондиционирование воздуха

■ Август 2021г. к июлю 2021г.

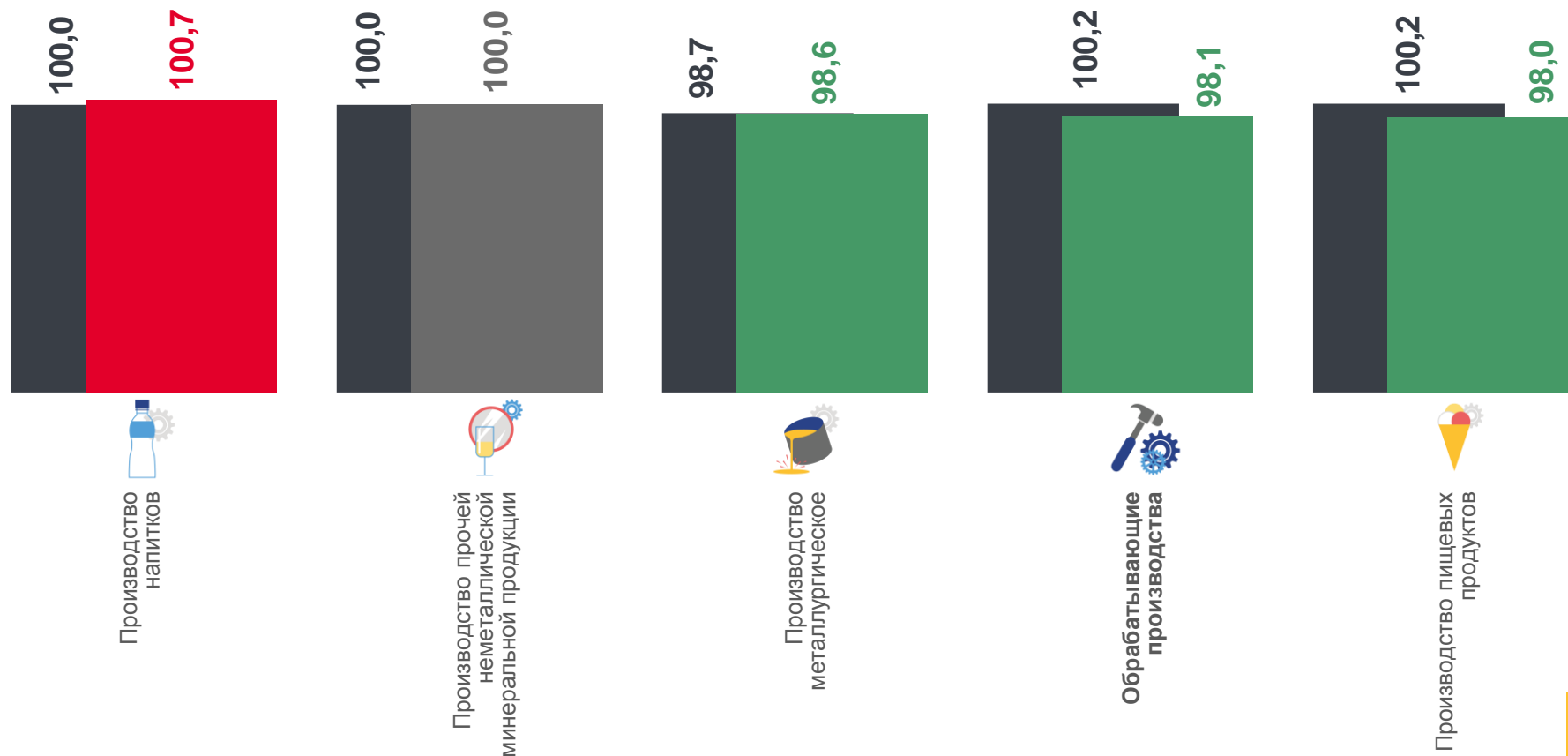
■ Август 2022г. к июлю 2022г.





ИНДЕКСЫ ЦЕН ПРОИЗВОДИТЕЛЕЙ ПО ОБРАБАТЫВАЮЩИМ ПРОИЗВОДСТВАМ ПО КАМЧАТСКОМУ КРАЮ

август 2022г. в % к предыдущему месяцу



■ Август 2021г. к июлю 2021г.

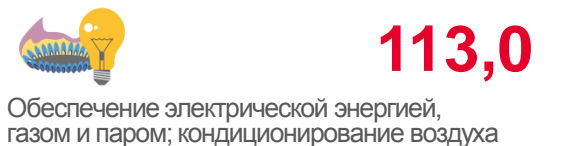
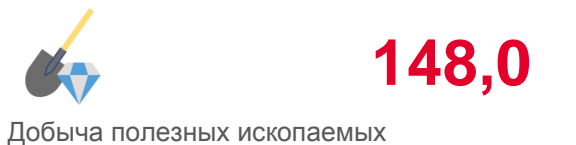
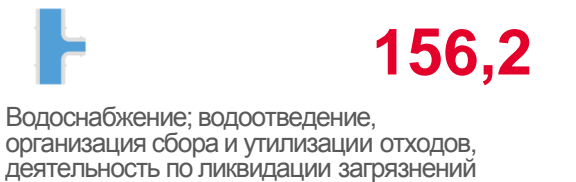
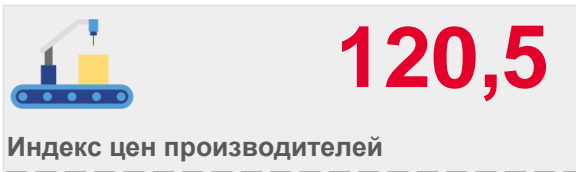
■ Август 2022г. к июлю 2022г.



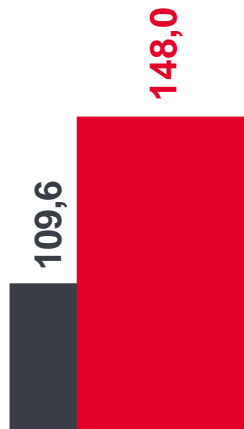


ИНДЕКСЫ ЦЕН ПРОИЗВОДИТЕЛЕЙ ПРОМЫШЛЕННЫХ ТОВАРОВ ПО КАМЧАТСКОМУ КРАЮ

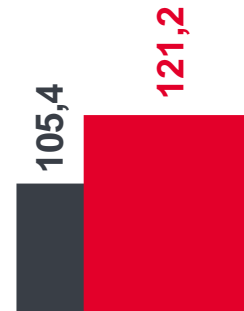
август 2022г. в % к соответствующему месяцу предыдущего года



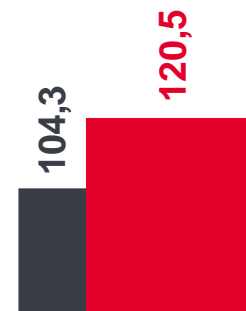
Водоснабжение; водоотведение организация сбора и утилизации отходов, деятельность по ликвидации загрязнений



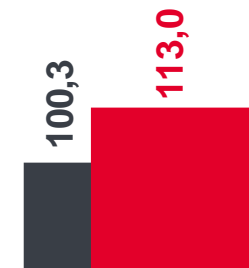
Добыча полезных ископаемых



Обрабатывающие производства



Индекс цен производителей промышленных товаров



Обеспечение электрической энергией, газом и паром; кондиционирование воздуха

■ Август 2021г. к августу 2020г.

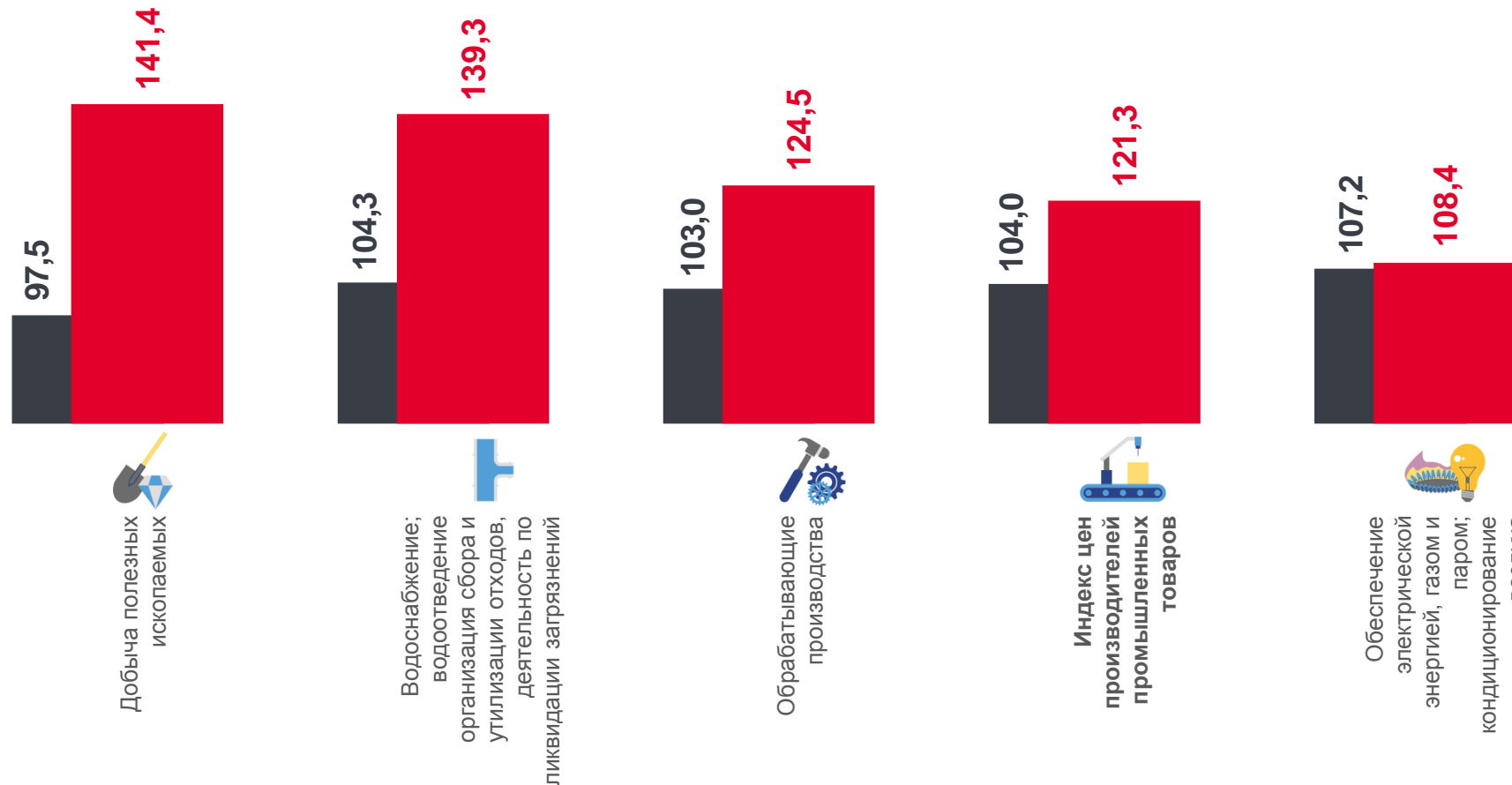
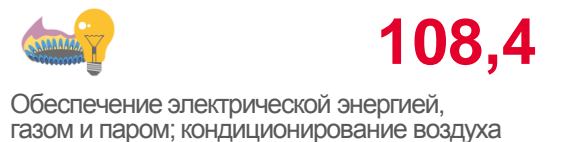
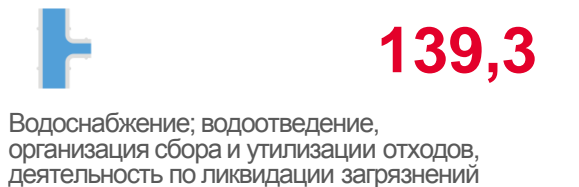
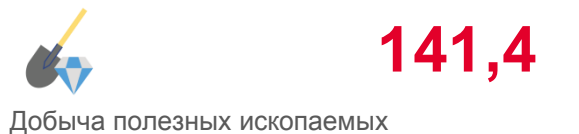

■ Август 2022г. к августу 2021г.





ИНДЕКСЫ ЦЕН ПРОИЗВОДИТЕЛЕЙ ПРОМЫШЛЕННЫХ ТОВАРОВ ПО КАМЧАТСКОМУ КРАЮ

январь-август 2022г. в % к соответствующему периоду предыдущего года



■ Январь-август 2021г. к январю-августу 2020г. ■ Январь-август 2022г. к январю-августу 2021г.

